


УТВЕРЖДАЮ
Заместитель Главы администрации


О.Л. Корай
(подпись)
"05" 02 2017 г.



СОГЛАСОВАНО
Управление финансов администрации города
Байконур


М.В. Лапина
(подпись)
"01" 02 2017 г.

СОГЛАСОВАНО
Управление экономического развития
администрации города Байконур


Т.И. Коженкова
(подпись)
"01" 02 2017 г.

План финансово - хозяйственной деятельности на 2017 год

" 31 " января 2017 г.

Форма по КФД
Дата

КОДЫ

Наименование государственного учреждения

Государственное бюджетное учреждение

"Централизованная библиотечная система"

9901005040 / 990101001

ИНН / КПП

Код по реестру участников бюджетного процесса, а также юридических лиц, не являющихся участниками бюджетного процесса

552P5936

Единица измерения: руб.

по ОКЕИ

Наименование органа, осуществляющего функции и полномочия учредителя

Администрация города Байконур

Адрес фактического местонахождения государственного учреждения

468320, г. Байконур, 5 мкр. д. 3а

48721329
383

Сведения о деятельности государственного учреждения

1.1. Цели деятельности государственного учреждения.

Обеспечение реализации полномочий органов исполнительной власти города Байконур в сфере культуры

1.2. Виды деятельности государственного учреждения.

*Библиотечное, библиографическое и информационное обслуживание пользователей библиотеки. . .
Формирование, учет, изучение, обеспечение физического сохранения и безопасности фондов
Библиографическая обработка документов и создание каталогов.*

1.3. Перечень услуг (работ), относящихся в соответствии с Уставом к основным видам деятельности учреждения, предоставление которых для физических и юридических лиц осуществляется в том числе за плату.

1.4. Общая балансовая стоимость недвижимого государственного имущества на дату составления Плана. - **703885,71 руб.**

1.5. Общая балансовая стоимость движимого государственного имущества на дату составления Плана - **23 752 124,17руб.,**

в том числе балансовая стоимость особо ценного имущества - **19 761 295,41 руб.**

I. Показатели финансового состояния учреждения на 01.01.2017 г.

Наименование показателя	Сумма, руб.
I. Нефинансовые активы, всего:	24 456 009,88
из них:	
1.1. Общая балансовая стоимость недвижимого государственного имущества,	
всего:	703 885,71
в том числе:	
1.1.1. Стоимость имущества, закрепленного собственником имущества за государственным бюджетным учреждением на праве оперативного управления	703 885,71
1.1.2. Стоимость имущества, приобретенного государственным учреждением за счет выделенных собственником имущества учреждения средств	
1.1.3. Стоимость имущества, приобретенного государственным учреждением за счет доходов, полученных от платной и иной приносящей доход деятельности	
1.1.4. Остаточная стоимость недвижимого государственного	608 132,76
1.2. Общая балансовая стоимость движимого государственного имущества,	
всего:	23 752 124,17
в том числе:	
1.2.1. Общая балансовая стоимость особо ценного движимого	19 761 295,41
1.2.2. Остаточная стоимость особо ценного движимого имущества	479 137,95
II. Финансовые активы, всего:	899 307,50
из них:	
2.1. Денежные средства учреждения, всего:	521 039,89
в том числе:	
2.1.1. Денежные средства учреждения на счетах	521 039,89

2.1.2. Денежные средства учреждения, размещенные на депозиты в кредитной организации	
2.2. Иные финансовые инструменты	
2.3. Дебиторская задолженность по доходам, полученным за счет средств бюджета города Байконур	
2.4. Дебиторская задолженность по доходам, полученным за счет средств платной и иной приносящей доход деятельности	
2.5. Дебиторская задолженность по выданным авансам, полученным за счет средств бюджета города Байконур, всего:	378 267,61
в том числе:	
2.5.1. По выданным авансам на услуги связи	
2.5.2. По выданным авансам на транспортные услуги	
2.5.3. По выданным авансам на коммунальные услуги	
2.5.4. По выданным авансам на услуги по содержанию имущества	
2.5.5. По выданным авансам на прочие услуги	
2.5.6. По выданным авансам на приобретение основных средств	
2.5.7. По выданным авансам на приобретение нематериальных активов	
2.5.8. По выданным авансам на приобретение произведенных активов	
2.5.9. По выданным авансам на приобретение материальных запасов	
2.5.10. По выданным авансам на прочие расходы	378 267,61
2.6. Дебиторская задолженность по выданным авансам за счет доходов, полученных от платной и иной приносящей доход	
в том числе:	
2.6.1. По выданным авансам на услуги связи	
2.6.2. По выданным авансам на транспортные услуги	
2.6.3. По выданным авансам на коммунальные услуги	
2.6.4. По выданным авансам на услуги по содержанию имущества	
2.6.5. По выданным авансам на прочие услуги	
2.6.6. По выданным авансам на приобретение основных средств	
2.6.7. По выданным авансам на приобретение нематериальных активов	
2.6.8. По выданным авансам на приобретение произведенных активов	
2.6.9. По выданным авансам на приобретение материальных запасов	
2.6.10. По выданным авансам на прочие расходы	
III. Обязательства, всего:	534 533,63
из них:	
3.1. Долговые обязательства	
3.2. Кредиторская задолженность	
в том числе:	
3.2.1. Просроченная кредиторская задолженность	
3.3. Кредиторская задолженность по расчетам с поставщиками и подрядчиками за счет средств бюджета города Байконур, всего:	532 683,27
в том числе:	
3.3.1. По начислениям на выплаты по оплате труда	
3.3.2. По оплате услуг связи	30 890,20

3.3.5. По оплате услуг по содержанию имущества	2 144,30
3.3.6. По оплате прочих услуг	
3.3.7. По приобретению основных средств	
3.3.8. По приобретению нематериальных активов	
3.3.9. По приобретению произведенных активов	
3.3.10. По приобретению материальных запасов	
3.3.11. По оплате прочих расходов	
3.3.12. По платежам в бюджет	
3.3.13. По прочим расчетам с кредиторами	
3.4. Кредиторская задолженность по расчетам с поставщиками и подрядчиками за счет доходов, полученных от платной и иной приносящей доход деятельности, всего:	1 850,36
в том числе:	
3.4.1. По начислениям на выплаты по оплате труда	1 850,36
3.4.2. По оплате услуг связи	
3.4.3. По оплате транспортных услуг	
3.4.4. По оплате коммунальных услуг	
3.4.5. По оплате услуг по содержанию имущества	
3.4.6. По оплате прочих услуг	
3.4.7. По приобретению основных средств	
3.4.8. По приобретению нематериальных активов	
3.4.9. По приобретению произведенных активов	
3.4.10. По приобретению материальных запасов	
3.4.11. По оплате прочих расходов	
3.4.12. По платежам в бюджет	
3.4.13. По прочим расчетам с кредиторами	

II. Показатели по поступлениям и выплатам Учреждения

на 01 января 20 17 г.

Наименование показателя	Код строки	Код по бюджетной классификации Российской Федерации	Объем финансового обеспечения, руб. (с точностью до двух знаков после запятой)				
			всего	в том числе:			
				Субсидия на финансовое обеспечение выполнения государственного задания	Субсидии, предоставляемые в соответствии с абзацем вторым пункта 1 статьи 78.1 Бюджетного кодекса Российской Федерации	Средства обязательного медицинского страхования	Поступления от оказания услуг (выполнения работ) на платной основе и от иной приносящей доход деятельности
1	2	3	4	5	6	7	8
Поступления от доходов, всего:	100	X	39 547 134,00	39 110 000,00	308 077,00		129 057,00
в том числе:	110		-	X	X	X	
доходы от собственности	X		-				
из них:	X		-				
1.	111		-				
2.	112		-				
Доходы от оказания услуг, работ	120	130	39 239 057,00	39 110 000,00	X		129 057,00
в том числе:	X		-				
1. Услуга № 1	121		-				
2. Услуга № 2	122		-				
3.	123		-				
Доходы от штрафов, пеней, иных сумм принудительного изъятия	130		-	X	X	X	

1	2	3	4	5	6	7	8
Безвозмездные поступления от наднациональных организаций, правительств иностранных государств, международных финансовых организаций	140		-	X	X	X	
Иные субсидии, предоставленные из бюджета	150	130	308 077,00	X	308 077,00	X	X
Прочие доходы	160		-	X	X	X	
Доходы от операций с активами	180	X	-	X	X	X	
в том числе:	X		-				
1.	181		-				
2.	182		-				
Выплаты по расходам, всего:	200	X	40 068 173,89	39 617 689,29	308 077,00	-	142 407,60
в том числе на выплаты персоналу,- всего:	210	110	32 327 030,89	32 253 570,53		-	73 460,36
из них:	X		-				
Зарботная плата	211	111	24 822 811,47	24 767 811,47			55 000,00
Прочие выплаты	212	112	5 880,00	5 880,00			
Начисления на выплаты по оплате труда	213	119	7 498 339,42	7 479 879,06			18 460,36
Социальные и иные выплаты населению, всего	220		-				
из них:	X		-				
1.	221		-				
2.	222		-				
Уплата налогов, сборов и иных платежей, всего	230	850	17 670,00	17 670,00			
из них:	X		-				
1. Уплата налога на имущество организаций и земельного налога	231	851	16 670,00	16 670,00			
2. Уплата иных платежей	232	853	1 000,00	1 000,00			

1	2	3	4	5	6	7	8
Безвозмездные перечисления организациям	240	X	-	X			
Прочие расходы (кроме расходов на закупку товаров, работ, услуг)	250		-	-			
Расходы на закупку товаров, работ, услуг, всего	260	X	7 723 473,00	7 346 448,76	308 077,00	-	68 947,24
в том числе:	X		-				
Услуги связи	261	244	456 123,04	456 123,04			
Транспортные услуги	262	244	173 633,13	173 633,13			
Коммунальные услуги	263	244	3 713 502,16	3 706 992,92			6 509,24
Арендная плата за пользование имуществом	264	244	176 997,48	176 997,48			
из них:	X		-				
Арендная плата за пользование недвижимым имуществом	265		-				
Арендная плата за пользование движимым имуществом	266	244	176 997,48	176 997,48			
Работы, услуги по содержанию имущества	267	244	457 075,31	457 075,31			
из них:	X		-				
Работы, услуги по содержанию движимого имущества	268	244	62 386,23	62 386,23			
Работы, услуги по содержанию недвижимого имущества	269	244	394 689,08	394 689,08			
Прочие работы, услуги	270	244	1 810 137,88	1 548 660,88	245 977,00		15 500,00
Увеличение стоимости основных средств	271	244	598 300,00	536 200,00	62 100,00		
Увеличение стоимости материальных запасов	272	244	337 704,00	290 766,00			46 938,00

1	2	3	4	5	6	7	8
Поступление финансовых активов, всего:	300	X	-				
из них:	X		-				
Увеличение остатков средств	310		-				
Увеличение стоимости ценных бумаг, кроме акций и иных форм участия в капитале	311		-				
Увеличение стоимости акций и иных форм участия в капитале	312		-				
Прочие поступления	320		-	-	-	-	-
в том числе поступления нефинансовых активов, всего	321		-				
из них:	X		-				
Увеличение стоимости основных средств	322		-				
Увеличение стоимости нематериальных активов	323		-				
Увеличение стоимости производственных активов	324		-				
Увеличение стоимости материальных запасов	325		-				
Выбытие финансовых активов, всего	400		-				
Из них:	410		-				
уменьшение остатков средств	420		-				
Прочие выбытия	421		-	-	-	-	-
из них:	X		-				
1. Прочие работы, услуги	421		-				
2. Прочие расходы	422		-				
Остаток средств на начало года	500	X	521 039,89	507 689,29			13 350,60
Остаток средств на конец года	600	X	0,00	0,00	-	-	0,00

II.1. Показатели выплат по расходам на закупку товаров, работ, услуг Учреждения (Подразделения)

на 01 января 20 17 г.

Наименование показателя	Код строки	Год начала закупки	Сумма выплат по расходам на закупку товаров, работ и услуг, руб. (с точностью до двух знаков после запятой - 0,00)		
			всего на закупки	в том числе:	
				в соответствии с Федеральным законом от 5 апреля 2013 г. № 44-ФЗ "О контрактной системе в сфере закупок товаров, работ, услуг для обеспечения государственных и муниципальных нужд"	в соответствии с Федеральным законом от 18 июля 2011 г. № 223-ФЗ "О закупках товаров, работ, услуг отдельными видами юридических лиц"
1	2	3	4	5	6
Выплаты по расходам на закупку товаров, работ, услуг всего:	0001	X	7 723 473,00	7 723 473,00	
В том числе:					
на оплату контрактов, заключенных до начала очередного финансового года:	1001	X	4 461 384,36	4 461 384,36	
из них:	X			-	
1. Услуги связи	1002	2016	452 386,20	452 386,20	
2. Коммунальные услуги	1003	2016	3 625 348,77	3 625 348,77	
3. Работы, услуги по содержанию имущества	1004	2016	121 053,51	121 053,51	
4. Прочие работы, услуги	1005	2016	262 595,88	262 595,88	
На закупку товаров, работ, услуг по году начала закупки:	2001		3 262 088,64	3 262 088,64	
из них:	X				
1. Услуги связи	2002	2017	3 736,84	3 736,84	
2. Транспортные услуги	2003	2017	173 633,13	173 633,13	
3. Коммунальные услуги	2004	2017	88 153,39	88 153,39	
4. Арендная плата за пользование имуществом	2004	2017	176 997,48	176 997,48	
5. Работы, услуги по содержанию имущества	2005	2017	336 021,80	336 021,80	
6. Прочие работы, услуги	2006	2017	1 547 542,00	1 547 542,00	
7. Приобретение основных средств	2007	2017	598 300,00	598 300,00	
8. Приобретение материальных запасов	2008	2017	337 704,00	337 704,00	

**III. Сведения о средствах, поступающих
во временное распоряжение Учреждения (Подразделения)**

на _____ 20__ г.
(очередной финансовый год)


Наименование показателя	Код строки	Сумма (руб. с точностью до двух знаков после запятой - 0,00)
1	2	3
Остаток средств на начало года	010	-
Остаток средств на конец года	020	-
Поступление	030	-
Выбытие	040	-

IV. Справочная информация

Наименование показателя	Код строки	Сумма (тыс. руб.)
1	2	3
Объем публичных обязательств, всего:	010	-
Объем бюджетных инвестиций (в части переданных полномочий государственного заказчика в соответствии с Бюджетным кодексом Российской Федерации), всего:	020	-
Объем средств, поступивших во временное распоряжение, всего:	030	-

Со стороны Исполнителя


Директор ГБУ ЦБС


(подпись) _____
О.В. Неспанова
(расшифровка
подписи)


Заместитель руководителя
государственного учреждения по
финансовым вопросам

(подпись) _____
(расшифровка
подписи)

Главный бухгалтер
государственного учреждения


(подпись) _____
Л.В. Шагабудинова
(расшифровка
подписи)

Исполнитель


(подпись) _____
Л.В. Шагабудинова
(расшифровка
подписи)

Тел. _____ 5-02-93 _____

" ____ " января 20 17 г.

Со стороны администрации города
Байконур

Начальник Управления культуры,
молодежной политики, туризма и спорта
администрации города Байконур


(подпись) _____
Е.В. Гергер
(расшифровка
подписи)

