

**Государственное бюджетное учреждение
«Централизованная библиотечная система»**

**Центральная городская библиотека
Справочно-библиографический отдел**



*Декоративно-прикладное искусство
«Красота своими руками»*

БИБЛИОГРАФИЧЕСКИЙ ОБЗОР КНИГ

Байконур – 2018



Декоративно-прикладное искусство позволяет нам сделать окружающий мир красивее, интереснее, ярче и насыщеннее!

Прикладное искусство, ручной декоративный труд ценился во все времена. Он и сейчас на пике популярности. Многие занимались и занимаются рукоделием как в профессиональном плане, так и «для себя».

Во время занятия ручным творчеством, происходит переключение с бесконечного потока задач и размышлений на вполне конкретные монотонные действия. Это останавливает разрозненный мыслительный процесс.

На самом деле, трудно переоценить ту пользу, которую приносит занятие рукоделием. В первую очередь оно благотворно влияет на психическое состояние женщины, дает возможность успокоиться и справиться с внутренними переживаниями и тревогой. Это объясняется тем, что длительное монотонное выполнение однообразных движений сходно своеобразной естественной медитации. В результате этого изменяется, выравнивается сердечный ритм, уходит напряжение в мышцах и нервной системе. Кроме того, подобные занятия очень хорошо отвлекают от повседневных хлопот, восстанавливают силы после тяжелого дня. Рукоделие – это один из мощных женских инструментов, который позволяет успокоить и структурировать поток мыслей, а так же снять эмоциональное напряжение.

На страницах книг по рукоделию вы найдете десятки идей по шитью модной и красивой одежды, в книгах по вязанию подробно описаны и проиллюстрированы различные узоры, выполняемые спицами и крючком, и приведены советы и рекомендации по выбору пряжи для того или иного изделия.

Книги по вышиванию, которые мы представляем вашему вниманию, – замечательный помощник для начинающих рукодельниц. На их страницах понятно и подробно рассказано о том, что необходимо знать вышивальщице. Вы узнаете, какие бывают виды канвы и ниток для вышивания, для каких целей их лучше использовать. Научитесь как рассчитать размер канвы, подготовить ткань к работе, какие виды крестиков, счетных швов существуют и как они выполняются. Узнаете как начинать и заканчивать работу, и декоративно оформить уже готовую вышивку.

Есть книги для тех, кто начинает осваивать лоскутное шитье и изделия в технике квилт, строчевое шитье. Словом, издания на все вкусы и потребности – только твори!



Банакина, Л.В. Лоскутное шитьё: Техника. Приемы. Изделия / Л.В. Банакина. – М.: АСТ-ПРЕСС, 2000. – 208 с.: ил. – (Энциклопедия).

Книга посвящена популярному ремеслу – лоскутному шитью. Читатель познакомится с подробным иллюстрированным описанием всех техник работы с лоскутом (как ручных, так и машинных). Великолепные изделия, снабженные рекомендациями и чертежами – это не только вещи каждодневного обихода (одеяла, подушки, скатерти, пледы, прихватки), создающие в доме уют и тепло. Это и модная одежда (например, оригинальные жилеты), подчеркивающая индивидуальность образа, и настоящие произведения искусства – картины, панно, ковры.


Бурлака, Е.А. Пэчворк без иглы / Е.А. Бурлака. – М.: АСТ-ПРЕСС КНИГА, 2015. -80 с.: цв. ил. – (Серебряная библиотека увлечений).


Пэчворк без иглы - это новый и популярный вид рукоделия родом из Японии - самой утонченной и загадочной страны мира. Он напоминает одновременно лоскутную технику, аппликацию и мозаику и позволяет создавать невероятные картины из ткани без утомительного шитья.

В технике пэчворк без иглы ткань фиксируют в заранее сделанных прорезях на твердой основе. Сочетая лоскуты разных цветов и фактур, можно получать потрясающие живописные эффекты.

Техника подходит и для больших полотен, и для несложных картин, выполнить которые сможет даже маленький ребенок.

К каждой работе даны подробные инструкции по выполнению, пошаговые фотографии и шаблон для построения рисунка





Волшебные узоры из лоскутков. Стежка: [пер. с нем.] / И. Каманн, И. Ауэр, А. Бест и др. – М.: Ниола-Пресс, 1997. – 112 с.: ил.

В последние годы пэчворк и квилт обретает все больше поклонников. Донести до читателей очарование шитья из лоскутков и стежки и научить их воплощать собственные идеи – вот цель этой книги. Она знакомит вас с основными техниками лоскутного рукоделия и стежки, предлагает образцы узоров с подробным описанием их


исполнения. В этой книге рассказывается о технике пэчворка и квилта – определенных видах лоскутного шитья. Автор знакомит читателя с историей квилта, материалами и инструментами, необходимыми для работы. Последовательность глав в книге определяется сложностью выполняемых работ.

Горяинова, О.В. Каталог вечерних платьев + 20 модных аксессуаров / О.В. Горяинова. – Изд. 2-е – Ростов н/ Д : Феникс, 2007. – 250 с.: ил.

Ты собираешься на вечеринку, свадьбу, день рождения, выпускной бал или Новый Год? Без сногшибательного вечернего наряда тебе не обойтись. Выбрав по нашему каталогу вечернее платье и сшив его собственными руками, ты просто не оставляешь шанса своим соперницам!

Также в книге представлено более 20 моделей аксессуаров – сумочки, браслеты, бусы, шарфы, туфли, – которые станут прекрасным дополнением к твоему вечернему ансамблю.





Грабнер, У. Украшения из бисера: от замысла к воплощению / Урсула Грабнер. – М.: Внешсигма, 1997. – 71 с. : ил.

Бисер - "эти маленькие бусинки" - настолько разнообразны и привлекательны, что ни одно женское сердце не может устоять перед такой красотой. А способов плетения и нанизывания бисера столько, что каждая рукодельница обязательно найдет для себя то, что подходит именно ей.

Эта книга, расскажет и покажет на конкретных примерах, все о видах бисера и способах его обработки, о материалах и инструментах, о возможностях цветовых сочетаний и о том, как превращать обыденное в необыкновенное!

Книга богато иллюстрирована, содержит поэтапное описание работы, что поможет вам не только освоить технику плетения и вышивки бисером, но и усовершенствовать свои навыки.

Женщины, книга для вас. Вяжем носки. Новые идеи. [пер. Е. Карпова, ред. Е. Маркелова]. – Москва: Внешсигма, 1999. – 80 с.: ил.

В книге вы найдете много оригинальных моделей мужских, женских и детских носочков, связанных на пяти спицах и на круговых: ажурные, с косами, в полоску, с кисточками и т. д.

Для новичков приведена азбука вязания, где объясняется, как вывязывать носок, пятку, резинку, как подобрать пряжу и спицы. Каждая модель детально описана, предложены пошаговые инструкции, понятные схемы и фотографии. На основе базовых моделей вы сможете связать свои варианты носочков!





Женщины, книга для вас. Разноцветные узоры: [пер. Н. Богоявленская, ред. Е. Маркелова]. – М.: АСТ, Внешсигма, 1999. – 80 с.

Освоить технику исполнения и составить по своему желанию множество вариантов разноцветных узоров вы сможете, прочитав эту книгу.

В книге предлагаются модели для детей и взрослых, которые вяжутся быстро и выглядят очень нарядно, благодаря разноцветным узорам из пряжи ярких расцветок. Ко всем моделям имеются схемы

для вязания и цветные фотографии.

Быстро и просто. Вы и ваши дети в модных великолепных пуловерах, которые нельзя купить в магазине.

Кройка. (Как шить красиво.) Пер. с англ. М. Кравченко. – М.: Дрофа 1994, - 127 с.: ил

Эта книга основана на опыте современных западных конструкторов одежды. Она научит Вас кроить и шить модные и красивые вещи.

В книге излагаются, поэтапное описание технологии шитья женского жакета начиная с выбора материала и выкройки и заканчивая - пришиванием пуговиц. Все инструкции сопровождаются качественными фотографиями.

Чертежи изделий разработаны с учетом особенностей телосложения с введением новых измерений. Книга предназначена для преподавателей и учащихся колледжей, средних профессионально-технических училищ, кружков кройки и шитья, а также для учителей труда и учеников в школах.





Пчелкина, Э.А. Правила сочетания цветов в одежде / Э.А. Пчелкина. – М.: Астрель; СПб.: Полигон, 2013. – 128 с.: ил.

Как непросто современной женщине найти свой стиль, пытаясь ориентироваться в бесконечном разнообразии модных новинок! Как понять, какие из них подойдут именно вам? С помощью этой книги вы научитесь не только правильно подбирать одежду и макияж, но и смело менять образы, оставаясь элегантно в любой обстановке. Начните захватывающий процесс преобразования прямо сейчас!

Строчевое шитье: пер. с нем. – Москва: Внешсигма, 1997. – 63 с.: ил. – (Burda : рукоделие).

Эта традиционная техника вышивки, заимствованная из народного искусства Норвегии, подойдет для отделки множества изделий: столового белья, декоративных украшений, очаровательных поздравительных открыток, благородных книжных закладок, подушек. "Кружевами" строчевого шитья можно украсить и такие изделия, как крестильные сорочки, оконные занавески или ажурные подвесные картинки.

С помощью книги вы сможете самостоятельно научиться вышивать в этой необычной и декоративной технике, выполнять любые модели по схемам, а затем, используя приобретенные навыки, заняться самостоятельным творчеством.






Тухбатуллина, Л.М., Сафина Л.А., Абуталипова Л.Н. Итальянский костюм Искусство кроя / Л.М. Тухбатуллина, Л.А. Сафина, Л.Н. Абуталипова. – М.: Профиздат, 2005. – 152 с.

Авторы, освоившие все тонкости итальянского кроя женской одежды непосредственно в Италии в "Институте Моды", делятся секретами мастерства с работниками ателье и швейных предприятий, а также с теми, кто шьет одежду самостоятельно, профессионалам и любителям. Рекомендации даются просто и точно; если употребляются профессиональные термины, они поясняются. Книга снабжена иллюстрациями и выкройками, по которым вы сможете без труда сконструировать и изготовить предлагаемые модели.

Удальцова, Л.Л. Закройщик. Женская легкая одежда: учеб.пособие / Л.Л. Удальцова. – М.: Издательский центр «Академия», 2011. – 80 с.

В учебном пособии предлагается применение компетентного подхода к подготовке закройщиков и портных. Изложена методика построения конструкций плечевых изделий на индивидуального потребителя для разных типов женских фигур, описаны особенности их телосложения, даны рекомендации по выбору прибавок на свободное облегание для создания определенных силуэтных форм. Рассмотрены построение втачных рукавов разных видов и воротников, раскрой изделий по базовым лекалам. Раскрыты дефекты конструкций, выявленные в процессе пошива изделия, способы их устранения.






Хаслер, Д. Веселые кошки и котята: вышивка крестом / Джули Хаслер. М.: АРТ-РОДНИК, 1997. – 48 с.: ил.

Котята, коты и кошки - то игривые, то ленивые, то нежно мурлыкающие, то с шипеньем выгибающие спинку, то мирно спящие, а то и с ушками на макушке - вот герои рисунков для вышивок! Здесь и поздравительные открытки, и мешочек для подарков, и декоративные подушки и рамки для фотографий, и многое другое. Замечательный выбор подарков для любителей семейства кошачьих. Легкодоступные счетные схемы. Каждый образец представлен на цветной фотографии. Без проблем выполняются основные инструкции, сопровождаемые четкими диаграммами. Даются сведения, касающиеся отделки готового изделия.

Чотти, Д. Вышивка шелковыми лентами: Техника. Приемы. Изделия: энцикл.: [пер. с ит.] / Д. Чотти. – М.: АСТ-ПРЕСС КНИГА, 2010. – 160 с.: ил. – (Золотая библиотека увлечений).

Вышивка шелковыми лентами – это настоящая магия. В отличие от обычных приемов вышивки шелковые ленты создают трехмерный эффект, придавая глубину любому дизайну. Не важно новичок вы или профессионал – с этой книгой вы без труда освоите основы работы с шелковыми лентами, изучите способы отделки и оформления, виды стежков.

В книге вы найдете более шестидесяти цветочных композиций, которые вдохновят вас на создание завораживающих вышитых картин, декора постельного белья и одежды, украшения интерьера.





Штауб-Вахсмут, Б. Пэчворк и квилт: лоскутное шитье и изделия в технике квилт / Бригитта Штауб-Вахсмут. – М.: ПРОФИЗДАТ, 2000. – 79 с.: ил.

Чудесные проекты для любого случая! Замечательный подарок всем любителям техники "пэчворк", или "квилт". Представляем шесть ярких, уникальных проектов, сшить которые вы сможете быстро и без особых усилий. Полные сочных красок квилты наполнят ваш дом радостью и уютом, а вам подарят несколько упоительных часов, проведенных за любимым рукоделием. Все модели сопровождаются подробными схемами и описаниями, а также красочными фото.

Шурх, Ш. Вяжем варежки: Мотивы народов Русского Севера: Спицы: Национальные мотивы [пер. с англ. У. Сапциной] / Шарлин Шурх. – М.: Изд. группа «Контэнт», 2015. – 96 с.: цв. ил.

Морозной зимой ничто не согреет вас и ваших близких так, как мягкие, уютные варежки, хранящие в себе тепло рук мастерицы. И вам больше не придется делать сложный выбор между пушистыми рукавичками и модными, но совершенно не греющими руки перчатками! Ведь предлагаемые в этой книге варежки не только просты в исполнении и красивы, но и всегда на пике моды благодаря неповторимым народным узорам, отражающим вашу индивидуальность и безупречный вкус. Более 30 моделей вязаных на спицах оригинальных рукавичек сопровождаются разноцветными схемами, работать по которым проще простого! Комфортная зима вам и вашим близким обеспечена!





Ждем вас в библиотеках Централизованной библиотечной системы!

Центральная городская библиотека

Наш адрес: г. Байконур, 5.мкр., д.3а

тел. для справок 5-13-61 (справочно-библиографический отдел)

5-11-76 (отдел обслуживания)

Составитель: гл. библиограф СБО ЦГБ Герасименко Н.В.

Декоративно-прикладное искусство. «Красота своими руками»: библиогр. обзор книг / ГБУ ЦБС; Центральная городская библиотека; справочно-библиогр. отдел; сост. гл. библиогр. Н.В. Герасименко.– Байконур, 2018. - 9 с.